

آموزش دریافت دیتا آنلاین بازار سرمایه در نرم افزار متاتریدر با کمک ابزار #بیدار

مرحله اول :

دانلود و نصب متاتریدر ورژن 5 نسخه ویندوز از سایت اصلی متاتریدر با کمک آدرس زیر :

https://download.mql5.com/cdn/web/metaquotes.ltd/mt5/mt5setup.exe?utm_source=www.metatrader5.com&utm_campaign=download

MetaTrader 5 Trading Platform Download For Hedge Funds For Brokers Find Broker Company For Business EN

---> <https://www.metatrader5.com/en>

A powerful platform for Forex and Exchange markets

Successful trading starts with convenient and functional trading. MetaTrader 5 is the best choice for the modern trader.

Download MetaTrader 5 for Windows

For macOS For Linux

Download on the App Store GET IT ON Google Play EXPLORE IT ON AppGallery

MetaTrader Market

Buy or rent trading robots and technical indicators

Trading signals

Subscribe to signals of successful traders and copy their deals

Freelance

Order robots or applications from professional developers

| | | |
|---------------|-------|------------|
| Разработчик 1 | Вчера | |
| Оценка | 4.95 | ★★★★★ (75) |
| Проекты | 110 | 20% |
| Арбитраж | 6 | 50% / 3% |
| Просрочено | 40 | 36% |

Работает

| | |
|-----------|------------|
| 1 month | 3 month |
| 17.99 USD | 49.99 USD |
| 6 month | 1 year |
| 99.99 USD | 179.99 USD |

Virtual hosting

Rent a virtual server and trade 24/7 with the best execution

مرحله دوم :

در باشگاه مشتریان اقتصاد #بیدار با کمک آدرس زیر ثبت نام نمایید :
(این مرحله برای کاربرانی که قبلا ثبت نام کرده اند لازم نمی باشد)

<https://ebidar.com/club>

کارگزاری بیدار | سیدگردانی | باشگاه مشتریان | تحلیل سهام | پرداخت آتی | اکسیر

بیدار کلاب | تاریخچه امتیازها | جایزه‌های دریافتی | راهنما

ورود / ثبت نام <



بیدار کلاب

باشگاه سرمایه‌گذاران بیدار


بیدار کلاب جایبست که می‌توانید با انجام فعالیت‌های گوناگون در کارگزاری بیدار، بیداریوم کسب کرده و از جوایز متنوعی نظیر مشاوره، اصلاح پرتفو، اعتبار معاملاتی، تلفن همراه، انواع کد تخفیف و ... استفاده کنید.

مشاهده جوایز <

با بیداریوم، برنده‌اید

جوایز متنوع


از اعتبار تا سفر دریاکنار
میتونی آیفون ۱۴ بری، ماشین برنده شی، اعتبار معاملاتی یا پول نقد دریافت کنی و همه این‌ها بخشی کوچیکی از جوایز بیدار کلابه!



<<

کسب بیداریوم

بیداریوم بیشتر جایزه بهتر
با انجام معامله، ورود به حساب کاربری، درج کمانت و بسیاری از کارهای دیگر، بیداریوم خودتون رو افزایش بدید.



مرحله سوم :

دانلود اکسپرت های #بیدار با کمک آدرس زیر :

<https://metatrader.ebidar.com>

راه اندازی و استفاده از متاتریدر



باشگاه
مشتریان



آموزش راه اندازی




دریافت دیتا



متاتریدر

دریافت آنلاین دیتا بورس تهران در متاتریدر

ابتدا اندیکاتور های زیر را دانلود کنید



اکسپرت ساخت نمادهای بازار

اکسپرت آپدیت اطلاعات کندل ها

اندیکاتور ابزار های بیدار

تمپلیت دیفالت برای متاتریدر



مرحله چهارم :

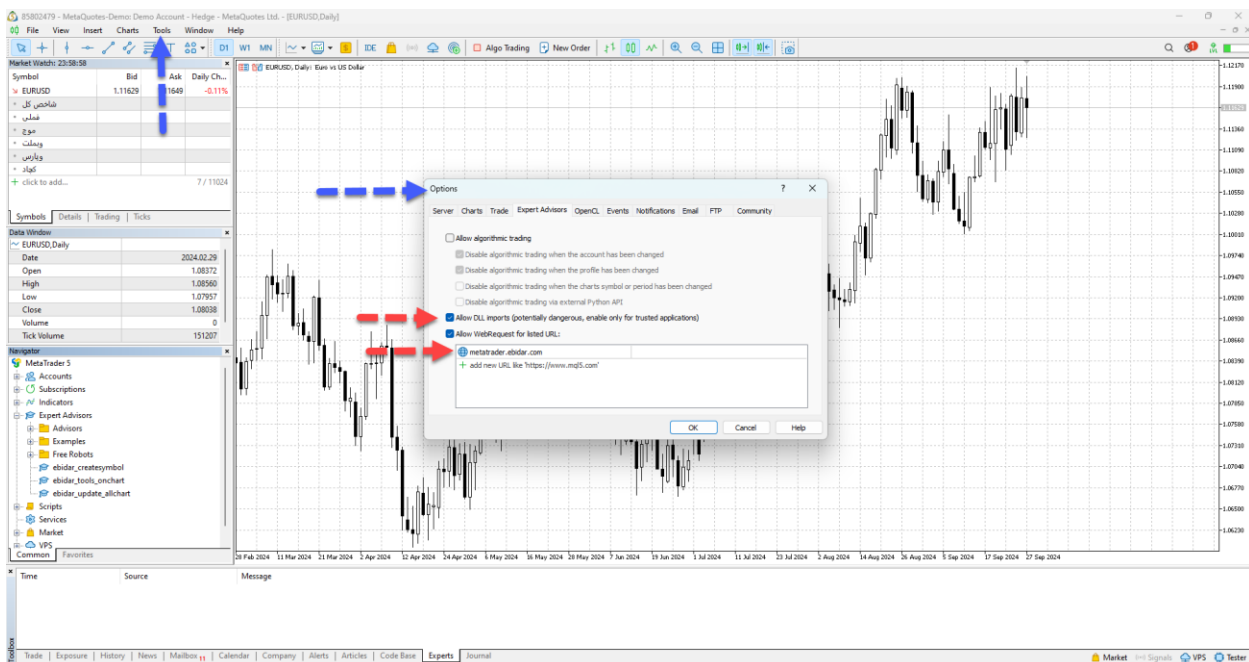
بر روی هر کدام از فایل های دانلود شده دابل کلیک نمایید تا در پوشه مربوطه در نرم افزار متاتریدر نصب و آماده استفاده شوند .

پس از این کار باید اکسپرت ها را مطابق تصویر در پوشه مربوطه مشاهده نمایید.



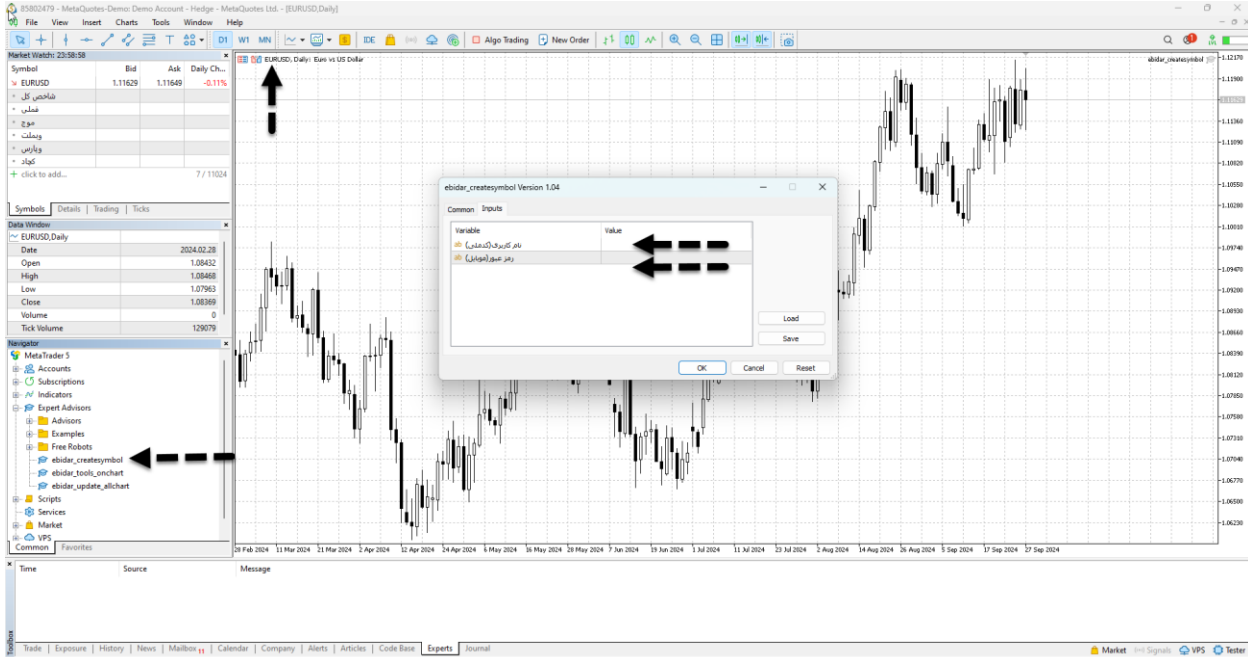
مرحله پنجم :

در متاتریدر در منو (tools->option) و در تب (expert Advisors) مطابق تصویر تیک (allow dll) و (import allow webrequest) را انتخاب کنید و آدرس (metatrader.ebidar.com) را وارد نمایید.

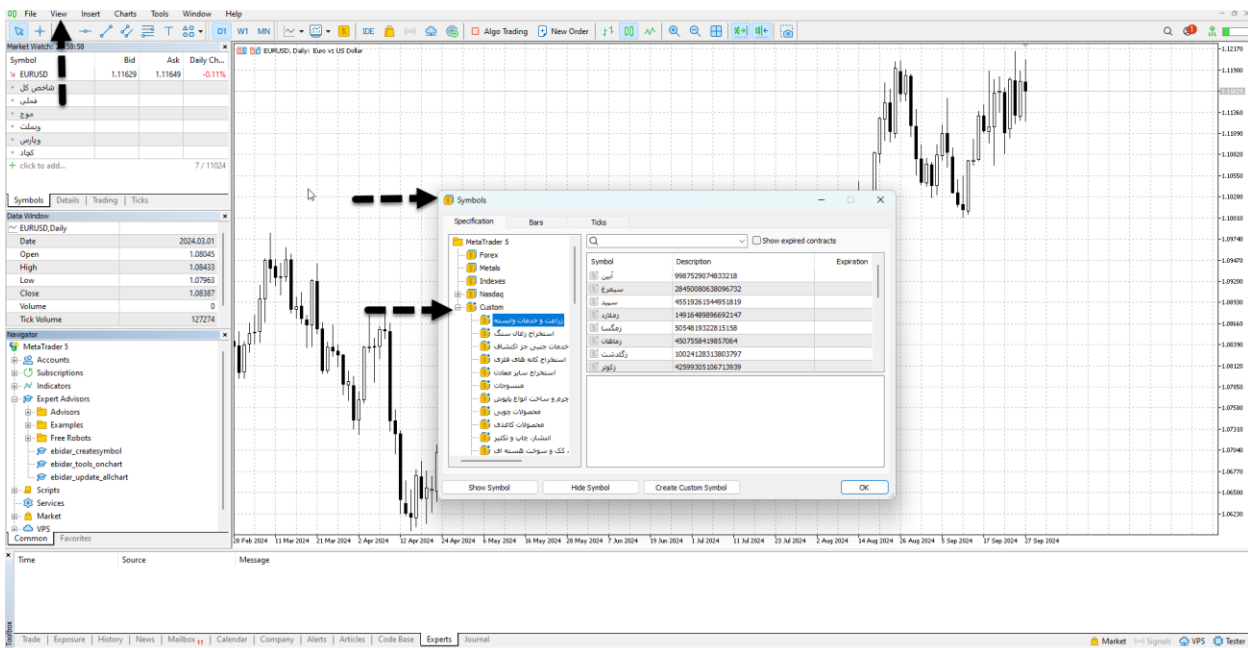


مرحله ششم :

بر روی اکسپرت (ebidar_createsymbol) دابل کلیک نمایید تا بر روی یکی از چارت های باز (مثلا یکی از جفت ارزها) قرار گیرد و کد ملی و شماره موبایل ثبت نام شده در باشگاه مشتریان #بیدار را وارد نمایید .

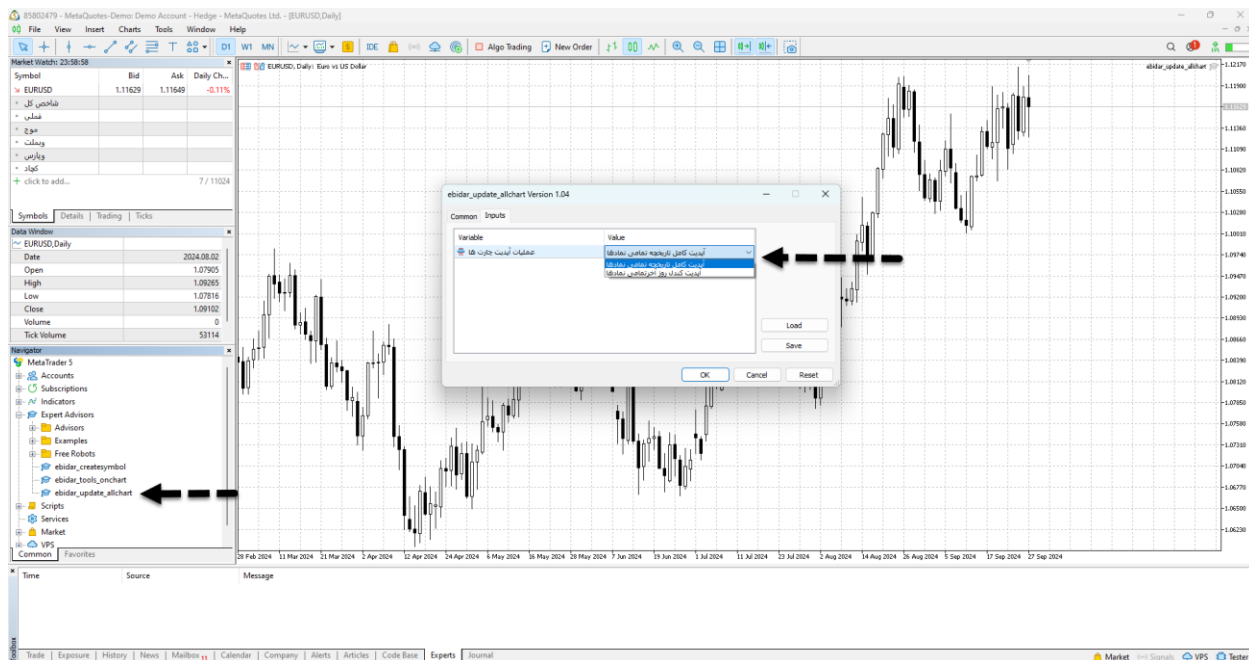


اکسپرت مربوطه سیمبل تمامی نمادهای بازار سرمایه را میسازد و میتونید آنها را در منو (view->symbols) پوشه (custom) مشاهده نمایید.



مرحله هفتم :

بر روی اکسپرت (ebidar_update_allchart) دابل کلیک نمایید تا بر روی یکی از چارت های باز(مثلا یکی از جفت ارزها) قرار گیرد .



در این اکسپرت :

با انتخاب گزینه (آپدیت کامل تاریخچه نمادها) به اکسپرت فرمان می‌دهید تا دیتای تاریخی تمامی نمادهای بازار را فراخوانی نماید.

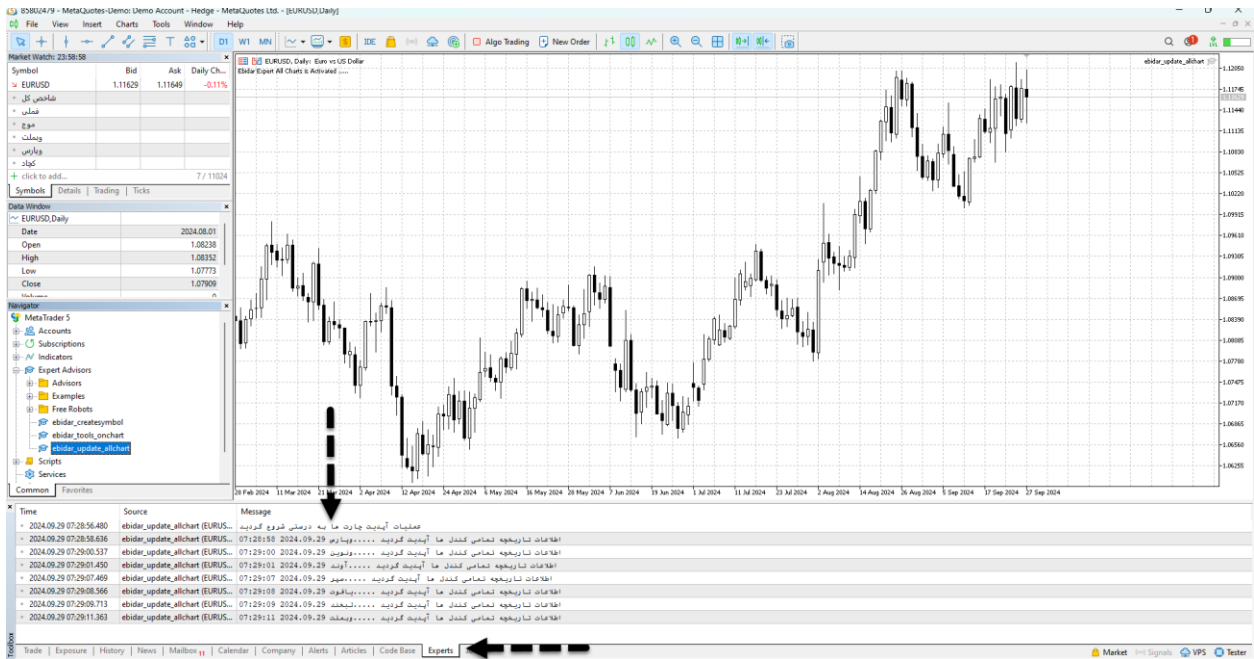
با انتخاب گزینه (آپدیت کندل روز آخر تمامی نمادها) با این فرض که قبلا دیتای تاریخی را دریافت کرده اید به اکسپرت فرمان می‌دهید تا سریعا فقط دیتای کندل روز جاری (آخرین روز) تمامی نمادهای بازار را فراخوانی نماید .

-لازم بذکر است چنانچه در چارت نمادهایی به دلیل تعدیل ها تغییری ایجاد شده باشد و یا چندین روز از متاتریدر استفاده نکرده باشید و دیتای روز های اخیر فراخوانی نشده باشد لازم است گزینه (آپدیت کامل تاریخچه نمادها) را انتخاب نمایید.

-اکسپرت به شکل مداوم دیتای بازار را اتوماتیک فراخوانی میکند و همواره چارت ها آپدیت خواهند بود .

-این اکسپرت کافی است فقط روی یک چارت به دلخواه قرار گیرد و بر روی چارت های دیگر قرار ندهید .

مطابق تصویر اکسپرت دیتای تمامی نمادهای بازار را فراخوانی می نماید و براحتمی می‌توانید هر کدام از نمادها را باز کرده و کندل ها را بصورت آنلاین مشاهده نمایید .



مرحله هشتم :

اکسپرت (`ebidar_tools_onchart`) در صورت تمایل برای قرارگیری روی هر کدام از چارت نمادها می باشد و صرفاً دیتای چارتی که روی آن قرار میدهید را فراخوانی میکند .

با تشکر

کارگزاری اقتصاد بیدار